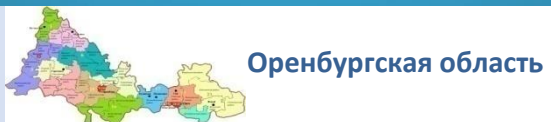


МИКРОПЕРЕПИСЬ
НАСЕЛЕНИЯ



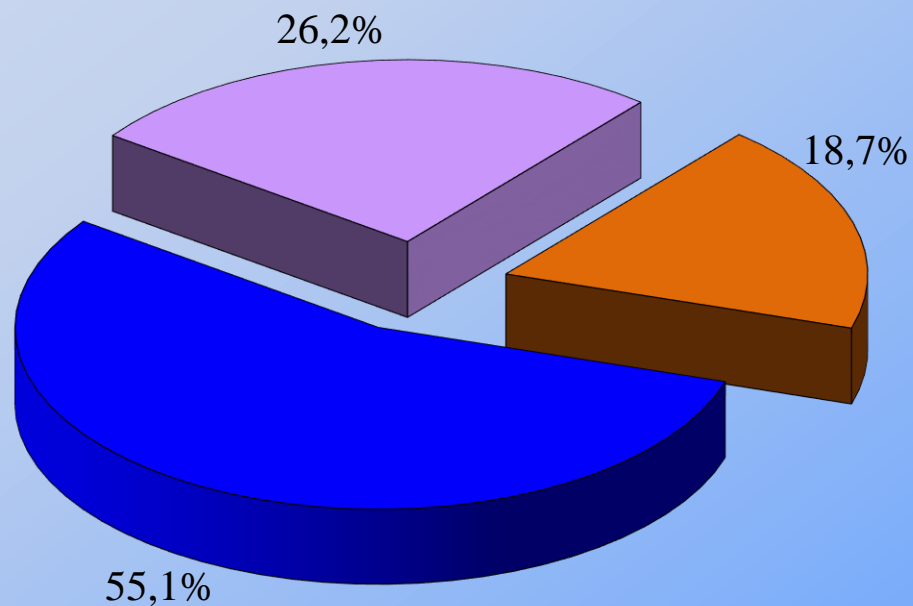
**МОЙ ДОМ -
МОЯ СТРАНА!**

**Основные итоги микропереписи населения 2015 года
на территории Оренбургской области**



**Приняли участие 29,9 тысячи человек,
в том числе 54,6% женщин и 45,4% мужчин.
На 1000 мужчин приходится 1204 женщины**

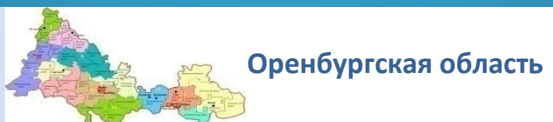
- моложе трудоспособного возраста
- в трудоспособном возрасте
- старше трудоспособного возраста



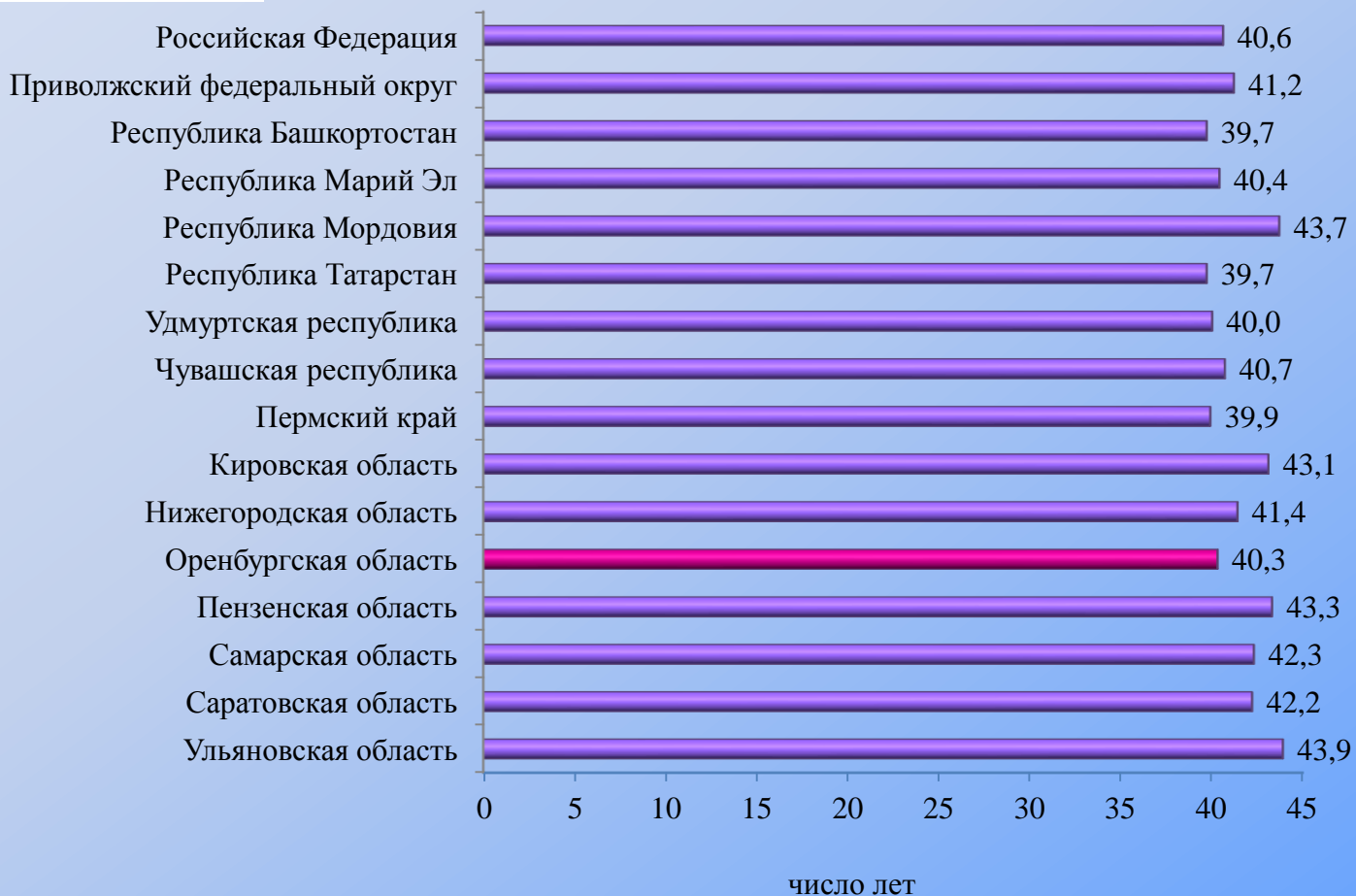
**Средний возраст респондентов составил 40,3 года:
мужчин - 37,2 года, женщин - 42,9 года**



Средний возраст респондентов в Российской Федерации составил 40,6 года (мужчин - 37,7 года, женщин 43,1 года). В Приволжском федеральном округе самый высокий средний возраст населения зафиксирован в Ульяновской области - 43,9 года, а самое молодое население проживает в Республиках Башкортостан и Татарстан – 39,7 года



Оренбургская область





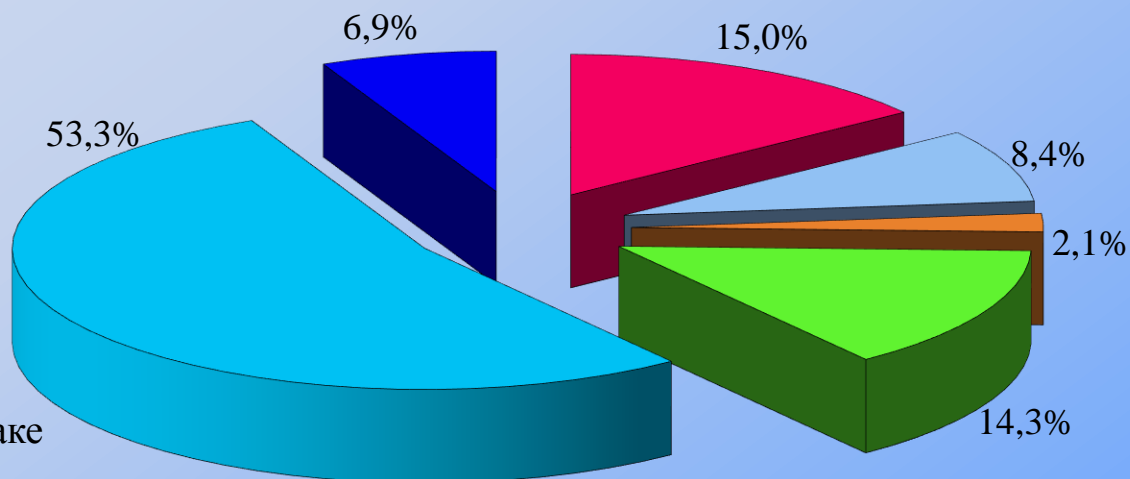
МИКРОПЕРЕПИСЬ
НАСЕЛЕНИЯ
**МОЙ ДОМ -
МОЯ СТРАНА!**
2015



Оренбургская область

**Среди лиц в возрасте 16 лет и более, состоящих в браке,
88,6% состояли в зарегистрированном браке,
11,4% - в незарегистрированном**

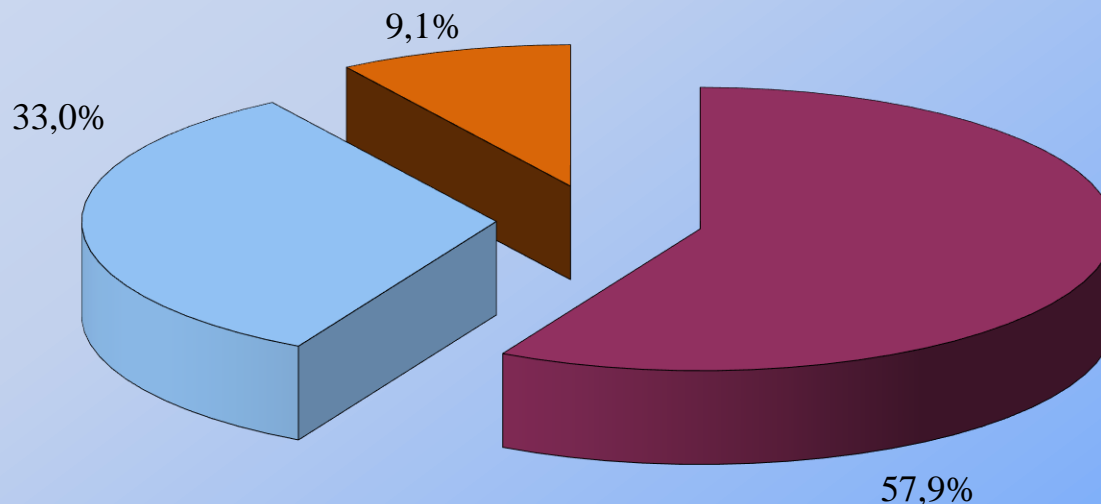
- никогда не состоявшие в браке
(супружеском союзе)
- разведенные официально
- разошедшиеся
- вдовы
- состоящие в зарегистрированном браке
- состоящие в незарегистрированном браке
(супружеском союзе)





**Средний размер домохозяйства
респондентов микропереписи населения
составил 2,3 человека**

- с 1 ребенком
- с 2 детьми
- с 3 и более детьми



**Среди домохозяйств, состоящих из двух и более человек
44,5% домохозяйств имеют детей моложе 18 лет**



МИКРОПЕРЕПИСЬ
НАСЕЛЕНИЯ
**МОЙ ДОМ -
МОЯ СТРАНА!**
2015



Оренбургская область

Имеют профессиональное и неполное высшее профессиональное образование 41,8% респондентов микропереписи населения в возрасте 6 лет и более, 18,8% - высшее образование, 14,7% - среднее общее образование



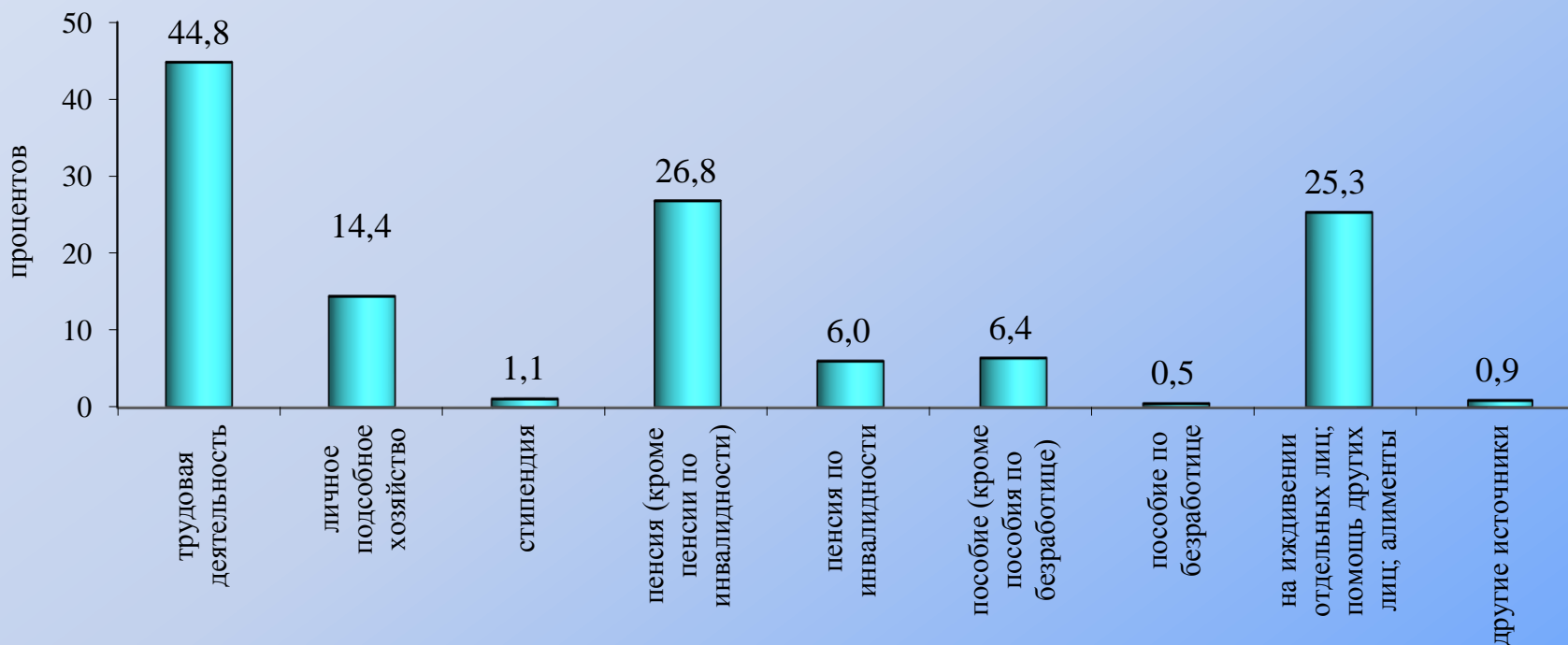


МИКРОПЕРЕПИСЬ
НАСЕЛЕНИЯ
**МОЙ ДОМ -
МОЯ СТРАНА!**
2015

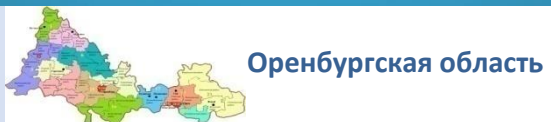


Оренбургская область

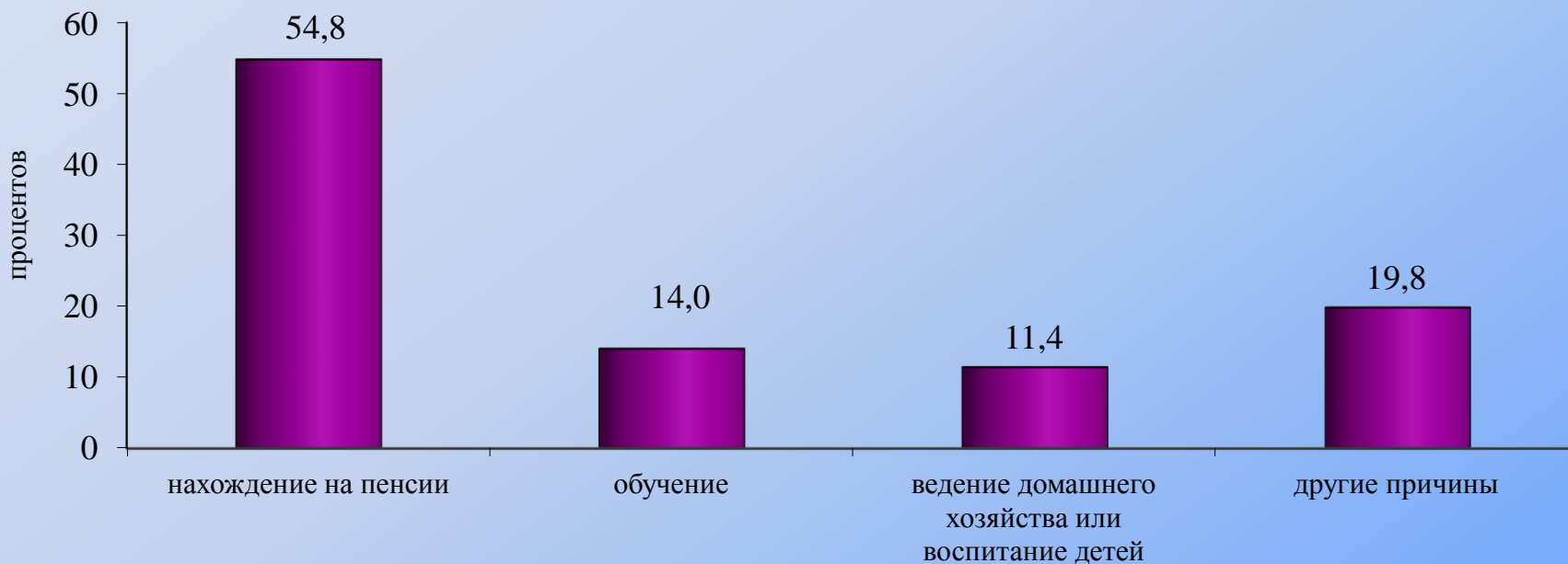
Имеют только один источник 75,8% указавших источники средств к существованию, 22,2% - два источника и 2,0% - три и более источников средств к существованию



Основным источником средств к существованию респонденты микропереписи населения чаще всего называли трудовую деятельность, пенсии (кроме пенсии по инвалидности) и иждивение



**Из числа респондентов в возрасте 15-72 лет
64,9% входят в состав рабочей силы
(из них 93,8% - занятые и 6,2% - безработные)
и 35,1% - не входят в состав рабочей силы**



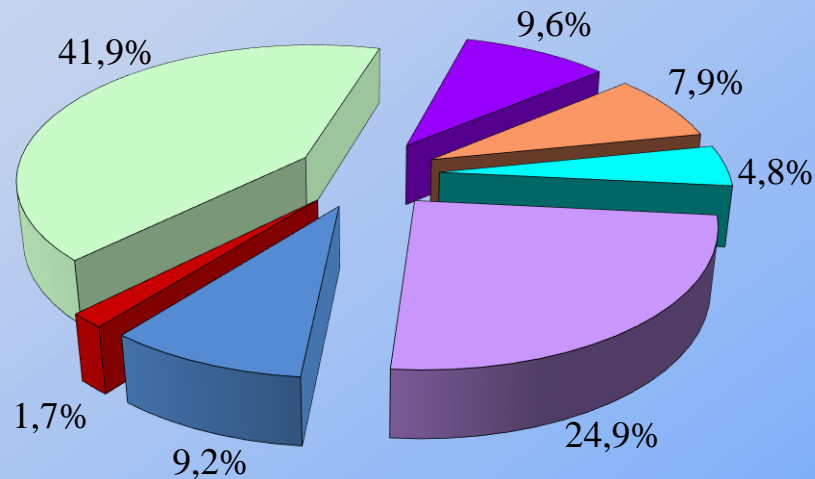
Лица, не входящие в состав рабочей силы, основными причинами, по которым они не работают и не ищут работу, указали: нахождение на пенсии - 54,8%, обучение - 14,0%, ведение домашнего хозяйства или воспитание детей - 11,4%



В области 53,7% детей в возрасте до 10 лет, участвовавших в микропереписи населения и не посещавших образовательную организацию (по России - 57,2%), посещали дошкольные образовательные организации, среди детей в возрасте до 3 лет их 20,1% (24,3%), среди детей в возрасте 3-6 лет - 83,1% (83,9%), а среди 7-9 летних - 67,9% (58,3%)

- нет мест в дошкольной образовательной организации
- не хватает средств на оплату услуг, оказываемых дошкольной образовательной организацией
- нет поблизости дошкольной образовательной организации
- по состоянию здоровья ребенка
- не устраивает качество услуг в доступной дошкольной образовательной организации
- нет необходимости в посещении ребенком дошкольной образовательной организации
- другая причина

Возраст 3-6 лет



Дети в возрасте 0-2 года не посещали дошкольные образовательные организации в основном из-за отсутствия необходимости (59,3%), в возрасте 7-9 лет - по состоянию здоровья (66,7%)

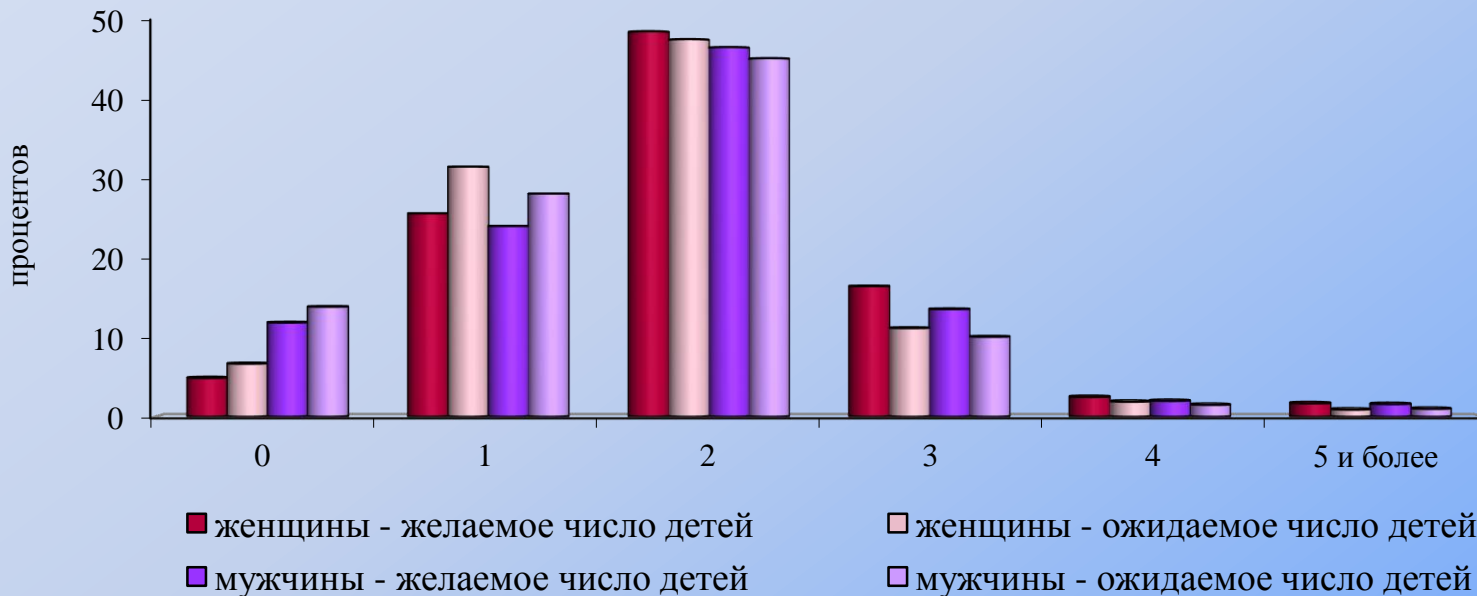


МИКРОПЕРЕПИСЬ
НАСЕЛЕНИЯ
**МОЙ ДОМ -
МОЯ СТРАНА!**
2015



Оренбургская область

Менее половины опрошенных женщин (48,7%) и мужчин (46,7%) при наличии всех необходимых условий **хотели бы** иметь двоих детей, 16,4% женщин и 13,6% мужчин - троих, а более четверти женщин (25,7%) и чуть менее четверти мужчин (24,1%) - только одного ребенка




Почти треть опрошенных (31,5% женщин и 28,1% мужчин) **собираются** ограничиться одним ребенком, примерно каждый десятый (11,1% женщин и 10,0% мужчин) намереваются иметь троих детей. И лишь планы иметь двоих детей почти совпали с желаниями – 47,6% женщин и 45,1% мужчин заявили о них



Среди регионов ПФО по среднему числу рожденных детей на 1000 женщин в возрасте 15 лет и более первое место занимает Республика Башкортостан – 1761 ребенок, Оренбургская область находится на третьем месте – 1707 детей

Оренбургская область

	Среднее число рожденных детей, человек	в том числе	
		в городской местности	в сельской местности
Российская Федерация	1552	1407	1846
Приволжский Федеральный округ	1604	1419	1950
Республика Башкортостан	1761	1454	2202
Республика Марий Эл	1633	1464	1897
Республика Мордовия	1571	1400	1872
Республика Татарстан	1632	1449	2015
Удмуртская Республика	1636	1438	2011
Чувашская Республика	1707	1428	2131
Пермский край	1670	1487	2043
Кировская область	1718	1545	2001
Нижегородская область	1424	1312	1685
<i>Оренбургская область</i>	<i>1707</i>	<i>1474</i>	<i>1989</i>
Пензенская область	1518	1379	1760
Самарская область	1430	1315	1772
Саратовская область	1520	1397	1803
Ульяновская область	1614	1465	1893



Респондентам микропереписи населения, которые хотели бы иметь больше детей, чем собираются, задавался вопрос об оценке по пятибалльной шкале значимости условий, способствующих рождению желаемого числа детей. Оценка «5» означает, что выполнение этого условия может повлиять очень сильно, а оценка «1» означает, что условие никак не может повлиять на решение опрашиваемого

Самыми важными условиями для рождения желаемого числа детей (со средним баллом 4,7-4,5), как для мужчин, так и для женщин области, оказались *повышение уровня жизни* семьи, возможность при рождении второго или последующего ребенка *получить беспроцентную ссуду на покупку жилья площадью в размере социальной нормы и возможность получения материнского (семейного) капитала.*

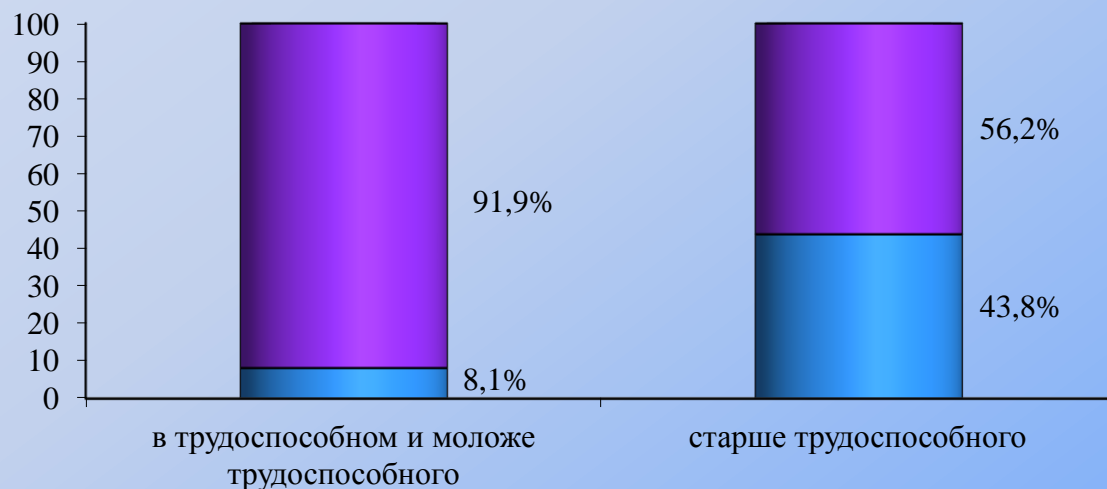
Получение ежемесячного пособия (оплачиваемого отпуска) по уходу за ребенком до 3 лет, гарантированное место в детской дошкольной образовательной организации и региональные ежемесячные выплаты на третьего ребенка оцениваются в среднем на 4,4 - 4,2 балла. Следующие по популярности меры (4,3 - 4,1 балла) - налоговые льготы работающим родителям и предоставление земельных участков под строительство дома семьям с тремя и более детьми.

Наименее важными условиями (со средним баллом 4,0 и ниже) и мужчины, и женщины указали *гибкий график работы, изменение личных обстоятельств и возможность профессиональной подготовки, переподготовки и повышения квалификации в период отпуска по уходу за ребенком в возрасте до 3-х лет.*



О наличии хронических заболеваний, ограничивающих жизнедеятельность сообщили 17,5% респондентов, среди них больше половины имеет установленную группу инвалидности. Инвалидность I группы имеют 8,6% опрошенных с установленной группой инвалидности, II группы - 61,9%, III группы - 26,3% и категорию «ребенок-инвалид» - 3,2%

- не имеющие хронических заболеваний
- имеющие хронические заболевания

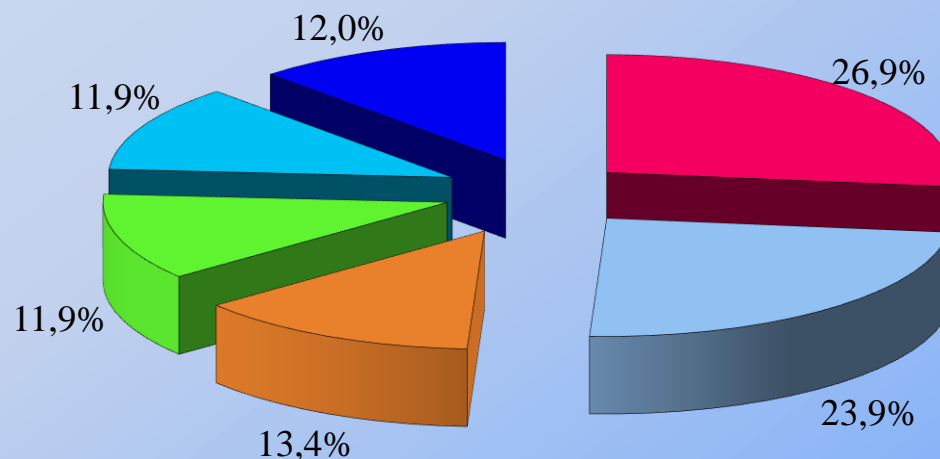


Среди имеющих хронические заболевания, ограничивающие жизнедеятельность, 28,9% респондентов нуждаются в ежедневной помощи других лиц. Среди них 97,2% такую помощь получают. В 55,7% случаев помощь оказывают родные, знакомые, проживающие в том же помещении, что и нуждающийся в помощи, каждому четвертому - родные, знакомые, проживающих отдельно (в том числе соседи), в 17,1% - социальные работники и медики, в 2,2% - специально нанятые люди (сиделки)



Гражданами Российской Федерации являются 99,7% опрошенных лиц, из которых менее 0,1% помимо гражданства Российской Федерации имеют гражданство иностранного государства. Иностранцами гражданами является 0,2% обследованного населения, из них 98,5% иностранцев являются гражданами стран СНГ

- Казахстан
- Украина
- Узбекистан
- Армения
- Азербайджан
- Другие страны

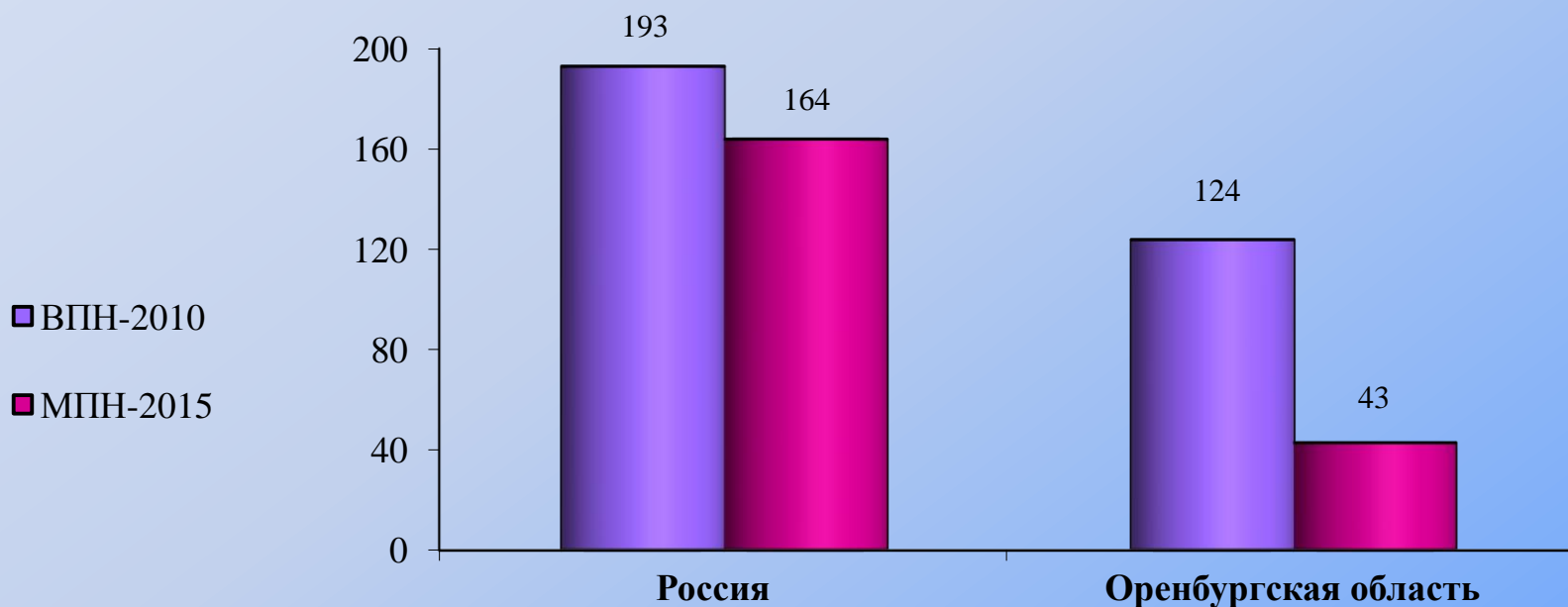


При микропереписи населения впервые были получены **сведения об истории получения российского гражданства**. Среди лиц, указавших основание приобретения российского гражданства, **97,0%** получили гражданство России по рождению или в порядке обмена паспорта СССР, **1,3%** граждан России получили это гражданство путем подачи заявления о приеме в гражданство в общем или упрощенном порядке, в том числе в связи с принятием в состав Российской Федерации Республики Крым и г.Севастополя в 2014 году, **1,7%** получили российское гражданство в порядке регистрации гражданства Российской Федерации в 1992-2000 гг. и менее **0,1%** - в результате восстановления в гражданстве Российской Федерации на основании того, что ранее имели гражданство Российской Федерации или СССР

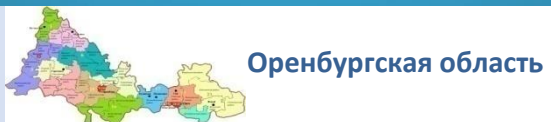


Цель получения этнических характеристик респондентов микропереписи населения – не оценка процентного соотношения на дату микропереписи населения тех или иных национальных групп и подгрупп, и не актуализация национальной структуры населения (опрос проводился выборочно). Ценность этого среза итогов микропереписи населения в обеспечении возможности рассматривать социально-демографические и лингвистические характеристики населения отдельных национальностей по территориям их проживания или хотя бы по федеральным округам, если на уровне субъектов России данные не репрезентативны

Число национальностей



В вопросах о владении языками по России в целом зафиксировано 153 позиции, по Оренбургской области - 43. Русским языком владеют 99,9% респондентов микропереписи населения, в повседневной жизни пользуются 99,5%, а родным считают 86,1% респондентов



В соответствии с распоряжением Правительства Российской Федерации от 01.12.2014г. № 2417-р итоги микропереписи населения по Российской Федерации, федеральным округам, субъектам Российской Федерации и городам опубликованы на официальном сайте Росстата www.gks.ru в виде таблиц с абсолютными нераспространенными на генеральную совокупность и прямыми относительными данными Программы итогов федерального статистического наблюдения «Социально-демографическое обследование (микроперепись населения) 2015 года», утвержденной Росстатом от 02.07.2014г. № 9-у